

C'È SEMPRE UNA "DISCORDIA" DENTRO DI NOI,
QUELL' IMPULSO CHE CI ALIMENTA E CI RENDE UNICI.

WE ARE DISCORDIA



RAW



BRAVE




WISE

LEGNO
RESINA®
CERA

DISCORDIA



XY



XX

DISCORDIA

LEGNO
RESINA®
CERA

DISCORDIA

NOME PRODOTTO	DIMENSIONI			SELEZIONE
	LARGH. CM	LUNGH. CM	SPESS. CM	
BRAVE	4,5	40/50	1,4/ 1,5	COUNTRY
RAW	4,5	MISTE DA 70 A 200	1,4/ 1,5	COUNTRY
WISE	9	60/70	1,4/ 1,5	COUNTRY

Costruzione:	Raw/Wise: Prefinito con supporto in latifoglia o conifera
Lamella nobile nominale*:	4 mm di Rovere Europeo
Caratterizzazioni:	Bisellatura, Incisioni trasversali irregolari, graffiatura obliqua, spazzolatura, Solcatura
Tipo di posa:	Incollata
Ideale per uso:	Residenziale, commerciale
Posa su pavimenti riscaldati:	Idoneo
Selezione del legno:	COUNTRY: Nodi di ogni dimensione, spacchi e stuccature di colore nero
Lavorazione:	Artigianale
Finitura:	Legnoresina®_Cera Legnoresina®_Cera è un sistema multilayer legno-resina-cera e componenti oleosi, progettato da Salis per conferire alle superfici in legno matericità e senso estetico "al naturale", pur con una straordinaria resistenza al calpestio e alle macchie. Legnoresina®_Cera inoltre grazie alle sostanze cerose al suo interno risulta di grande facilità nella pulizia e nel mantenimento nel tempo.
Manutenzione ordinaria:	Swiffer – Panno catturapolvere – Aspirapolvere Straccio morbido ben strizzato con aggiunta di detergente neutro "Deter Wood"
Manutenzione straordinaria:	Rigenerante "Re_vita"
Emissioni:	Tutte le superfici Salis rientrano nei parametri della marcatura CE

Date le particolari finiture artigianali dei trattamenti e delle colorazioni, le cromie saranno particolarmente variegate. Questo è da considerarsi valore aggiunto di un pavimento realizzato interamente a mano. Le tonalità della collezione Discordia, per le loro caratteristiche peculiari, sono destinate nel tempo a subire una variazione di colore anche marcata.

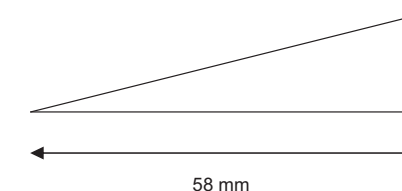
*: Si riferisce allo spessore della lamella nobile prima delle lavorazioni di caratterizzazione superficiale.
**: Per maggiori dettagli sui criteri di scelta delle varie selezioni si prega di richiedere la scheda prodotto consultando la pagina del sito salis.it/schede-prodotto

PEZZI SPECIALI

SOGLIA DI RACCORDO

Dimensioni:
Lunghezza 1000 mm circa
Spessore 14/15 mm

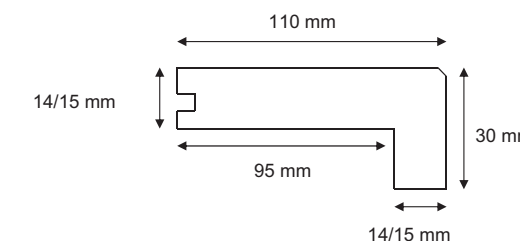
Tecnologia:
Soglia di raccordo in coordinato nelle varie finiture della collezione Discordia.



TORO PER GRADINO

Dimensioni:
Alzata 30 mm
Profondità 110 mm
Lunghezza 1000 mm circa
Spessore 14/15 mm


Toro di raccordo in coordinato nelle varie finiture della collezione Discordia.



BATTISCOPIA

Dimensioni:
Altezza 80 mm
Lunghezza 2400 mm circa
Spessore 13 mm

Battiscopa in coordinato nelle varie finiture della collezione Discordia. Il battiscopa in coordinato della collezione Discordia è finito interamente a mano. Nonostante ciò, essendo realizzato in momenti e con modalità differenti rispetto al pavimento, non ci sarà mai l'esatta corrispondenza tra i due. Inoltre non presenterà nodi, seghettature e lavorazioni varie.



MANUTENZIONE

NOME PRODOTTO	CARATTERISTICHE
KIT WOOD	PULIZIA PARQUET