



Di Valore

DIVALORE/
GLI ANTICHI

Di Valore



TESSUTO



QUADROTTE



TRAMA




INTARSI



FILO



UNIQUE



CHEVRON



ANTICO BIANCO CASTELLO SBOZZATO




ANTICO SPAZZOLATO



ANTICO CHIARO SBOZZATO



ANTICO MEDIO SBOZZATO



ANTICO SCURO SBOZZATO

Di Valore

DIVALORE

NOME PRODOTTO	DIMENSIONI			SELEZIONE
	LARGH. CM	LUNGH. CM	SPESS. CM	
UNIQUE	DA 7 A 20	MISTE DA 100 A 250	1,4/ 1,5	RECUPERO
TRAMA	18 CIRCA	27 CIRCA	1,4/ 1,5	RECUPERO
TESSUTO	27 CIRCA	27 CIRCA	1,4/ 1,5	RECUPERO
FILO	4,5	MISTE DA100 A 200	1,4/ 1,5	RECUPERO
CHEVRON	9-11	60/70	2,0	RECUPERO
QUADROTTE	100	100	2,0	RECUPERO
INTARSI	100	100	1,5/3,5	RECUPERO

Costruzione:	Prefinito con supporto in latifoglia o conifera (Unique, Trama, Tessuto, Filo), massiccio di quercia di recupero (Chevron, Quadrotte, Intarsi)
Lamella nobile nominale*:	4 mm di Quercia Antica (Unique, Trama, Tessuto, Filo), massiccio di quercia di recupero (Chevron, Quadrotte, Intarsi)
Caratterizzazioni:	Bisellatura manuale, Sbozzatura o spazzolatura, stuccatura dei nodi manuale
Tipo di posa:	Flottante (Unique), Incollata (Unique, Trama, Tessuto, Filo, Chevron, Quadrotte, Intarsi)
Ideale per uso:	Residenziale
Posa su pavimenti riscaldati:	Idoneo
Selezione del legno:	Tutte le scelte del legno
Lavorazione:	Artigianale
Finitura:	Olio + Cera_ Pregiate miscele di pigmenti a base acqua + olio ad asciugatura naturale high performances + cera d'api di finitura
Manutenzione ordinaria:	Swiffer – Panno catturapolvere – aspirapolvere. Successiva stesura di rigenerante "Re_vita"
Manutenzione straordinaria:	Lavaggio con detergente neutro "Deter Oil" e straccio morbido ben strizzato. Successiva stesura di cera d'api
Emissioni:	Tutte le superfici Salis rientrano nei parametri previsti dalla marcatura CE

*: Si riferisce allo spessore della lamella nobile prima delle lavorazioni di caratterizzazione superficiale.

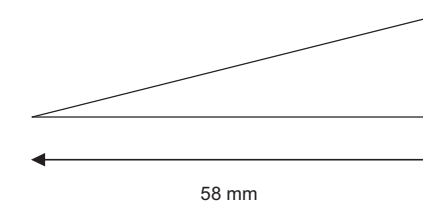
** : Per maggiori dettagli sui criteri di scelta delle varie selezioni si prega di consultare la scheda prodotto presente all'interno del sito salis.it/schede-prodotto

PEZZI SPECIALI

SOGLIA DI RACCORDO

Dimensioni:
Lunghezza 1000 mm circa
Spessore 14/15 mm

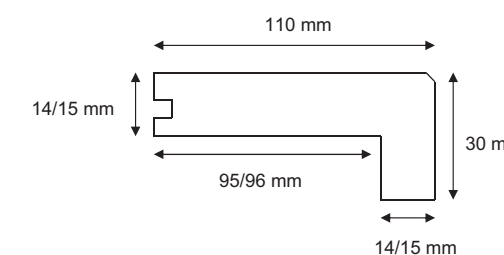
Tecnologia:
Soglia di raccordo in coordinato nelle varie finiture della collezione DiValore.



TORO PER GRADINO

Dimensioni:
Alzata 30 mm
Profondità 110 mm
Lunghezza 1000 mm circa
Spessore 14/15 mm


Toro di raccordo in coordinato nelle varie finiture della collezione DiValore.



BATTISCOPIA

Dimensioni:
Altezza 80 mm
Lunghezza 2400 mm circa
Spessore 14/15 mm

Battiscopa costruito con lo stesso "tessuto" del pavimento scelto, finito nello stesso modo.



MANUTENZIONE

NOME PRODOTTO	CARATTERISTICHE
KIT OIL CERA D'API	PULIZIA PARQUET MANUTENZIONE STRAORDINARIA

Di Valore

TAILOR MADE/ SU MISURA SALIS

Nulla è impossibile_ uno dei nostri più grandi punti di forza è il tailor made: superfici custom e lavorazioni sartoriali, disegni articolati e richieste specifiche al fine di soddisfare un mercato sempre più informato ed esigente.

I progetti verranno sviluppati da un team di esperti e di tecnici che elaboreranno la soluzione migliore per lo specifico lavoro, fornendo assistenza e garanzia del manufatto costruito.

