

PREFINITI



ROVERE 70/ SPECIAL



PREFINITI

PREFINITI

NOME PRODOTTO	DIMENSIONI			SELEZIONE
	LARGH. CM	LUNGH. CM	SPESS. CM	
ROVERE 70	7	47-49	1,0	SPECIAL

Costruzione:	Prefinito con supporto in latifoglia o conifera
Lamella nobile nominale*:	3 mm di Rovere Europeo
Caratterizzazioni:	Smooth Effect senza Bisellatura nè Spazzolatura
Tipo di posa:	Incollata
Ideale per uso:	Residenziale, commerciale
Posa su pavimenti riscaldati:	Idoneo
Selezione del legno**:	SPECIAL_Rigato, fiammato, presenza di piccoli nodi
Lavorazione:	Industriale
Finitura:	VERNICE_ Protezione inassorbente Easy Clean System
Manutenzione ordinaria:	Swiffer – Panno catturapolvere – Aspirapolvere Straccio morbido ben strizzato con aggiunta di detergente neutro "Deter Wood"
Manutenzione straordinaria:	Rigenerante "Re_vita"
Emissioni:	Tutte le superfici Salis rientrano nei parametri previsti dalla marcatura CE

N.B: "PREFINITI" È STATO PROGETTATO ANCHE PER LA POSA IN OPERA A "SPINA ITALIANA".
ALL'INTERNO DI CIASCUN PACCO INFATTI SONO PRESENTI METÀ ELEMENTI DESTRI E METÀ SINISTRI.

*: Si riferisce allo spessore della lamella nobile prima delle lavorazioni di caratterizzazione superficiale.

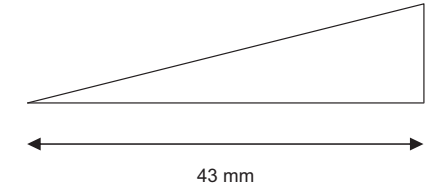
**.: Per maggiori dettagli sui criteri di scelta delle varie selezioni si prega di richiedere la scheda prodotto consultando la pagina del sito salis.it/schede-prodotto

PEZZI SPECIALI

SOGLIA DI RACCORDO

Dimensioni:
Lunghezza 1000 mm circa
Spessore 10 mm

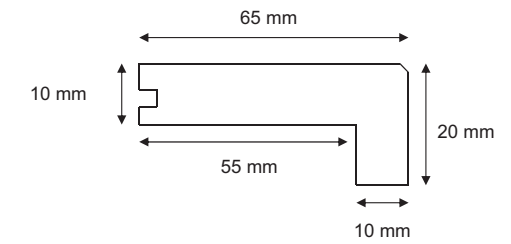
Tecnologia:
Soglia di raccordo in coordinato nelle varie finiture della collezione Prefiniti.



TORO PER GRADINO

Dimensioni:
Alzata 20 mm
Profondità 65 mm
Lunghezza 1000 mm circa
Spessore 10 mm

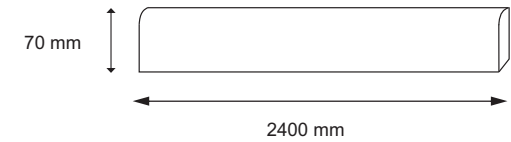
Toro di raccordo in coordinato nelle varie finiture della collezione Prefiniti.



BATTISCOPIA

Dimensioni:
Altezza 70 mm
Lunghezza 2400 mm circa
Spessore 10 mm

Battiscopa in abbinamento della collezione Prefiniti.



MANUTENZIONE

NOME PRODOTTO	CARATTERISTICHE
KIT WOOD	PULIZIA PARQUET