


LEGNO  
RESINA®  
CERA

# UMBRIA



SBOZZATO



SCAVATO



PIALLATO



GUAZZA




CERQUA



LUJA



RAICA



MOTA

# UMBRIA

LEGNO  
RESINA®  
CERA

## UMBRIA

NOME PRODOTTO	DIMENSIONI			SELEZIONE
	LARGH. CM	LUNGH. CM	SPESS. CM	
PIALLATO MONO	18/20	MISTE DA 70 A 240	1,4/1,5	COUNTRY
PIALLATO MULTI	9-14-19-23	MISTE DA 70 A 240	1,4/1,5	COUNTRY
PIALLATO TAVOLA	14	MISTE DA 100 A 240	10	COUNTRY
SBOZZATO MONO	18/20	MISTE DA 70 A 240	1,4/1,5	COUNTRY
SBOZZATO MULTI	9-14-19-23	MISTE DA 70 A 240	1,4/1,5	COUNTRY
SBOZZATO TAVOLA	14	MISTE DA 100 A 240	10	COUNTRY
SCAVATO MONO	18/20	MISTE DA 70 A 240	1,4/1,5	COUNTRY
SCAVATO MULTI	9-14-19-23	MISTE DA 70 A 240	1,4/1,5	COUNTRY
SCAVATO TAVOLA	14	MISTE DA 100 A 200	10	COUNTRY

Costruzione:	Prefinito con supporto in latifoglia o conifera
Lamella nobile nominale*:	4 mm di Rovere Europeo per Multi, Mono. 3 mm di Rovere Europeo per Tavola.
Caratterizzazioni:	Bisellatura, Piallatura e scavatura a mano
Tipo di posa:	Flottante (Multi, Mono), Incollata (Multi, Mono, Tavola.)
Ideale per uso:	Residenziale, commerciale
Posa su pavimenti riscaldati:	Idoneo
Selezione del legno**:	COUNTRY_Nodi di ogni dimensione, spacchi e stucature di colore nero
Lavorazione:	Artigianale
Finitura:	Legnoresina®_Cera Legnoresina®_Cera è un sistema multilayer legno-resina-cera e componenti oleosi, progettato da Salis per conferire alle superfici in legno matericità e senso estetico "al naturale", pur con una straordinaria resistenza al calpestio e alle macchie. Legnoresina®_Cera inoltre grazie alle sostanze cerose al suo interno risulta di grande facilità nella pulizia e nel mantenimento nel tempo.
Manutenzione ordinaria:	Swiffer – Panno catturapolvere – Aspirapolvere Straccio morbido ben strizzato con aggiunta di detergente neutro "Deter Wood"
Manutenzione straordinaria:	Rigenerante "Re_vita"
Emissioni:	Tutte le superfici Salis rientrano nei parametri previsti dalla marcatura CE

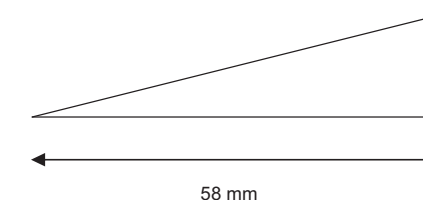
\*: Si riferisce allo spessore della lamella nobile prima delle lavorazioni di caratterizzazione superficiale.  
\*\*: Per maggiori dettagli sui criteri di scelta delle varie selezioni si prega di consultare la scheda prodotto presente all'interno del sito [salis.it/schede-prodotto](http://salis.it/schede-prodotto)

## PEZZI SPECIALI

### SOGLIA DI RACCORDO

Dimensioni:  
Lunghezza 1000 mm circa  
Spessore 14/15 mm

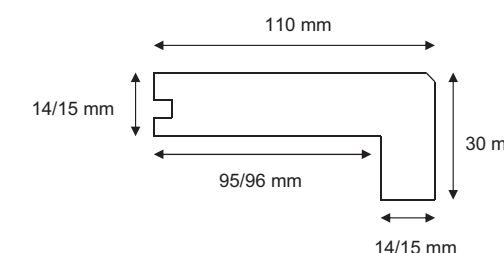
Tecnologia:  
Soglia di raccordo in coordinato nelle varie finiture della collezione Umbria.



### TORO PER GRADINO

Dimensioni:  
Alzata 30 mm  
Profondità 110 mm  
Lunghezza 1000 mm circa  
Spessore 14/15 mm


Toro di raccordo in coordinato nelle varie finiture della collezione Umbria.



### BATTISCOPIA

Dimensioni:  
Altezza 80 mm  
Lunghezza 2400 mm circa  
Spessore 14/15 mm

Battiscopa in abbinamento nelle varie finiture della collezione Umbria. Il battiscopa della collezione Umbria è un coordinato interamente realizzato a mano. Rispetto al pavimento però non presenterà nodi nè piallature.



## MANUTENZIONE

NOME PRODOTTO	CARATTERISTICHE
KIT WOOD	PULIZIA PARQUET